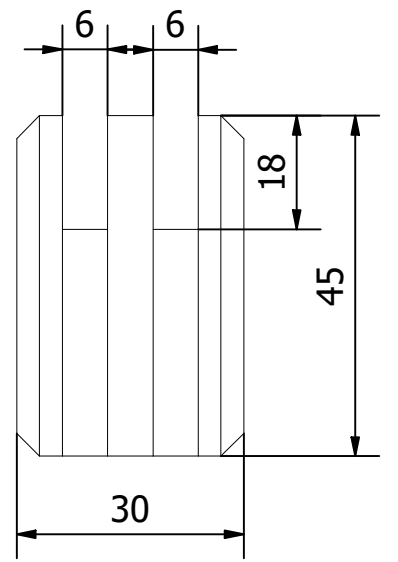
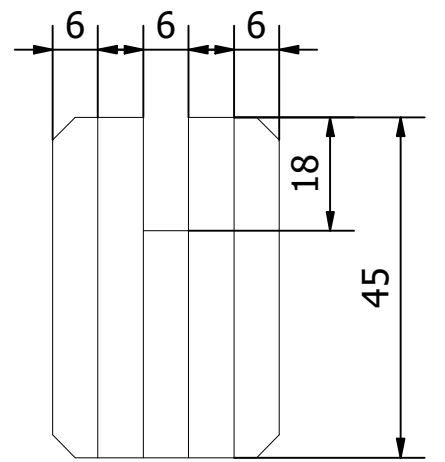
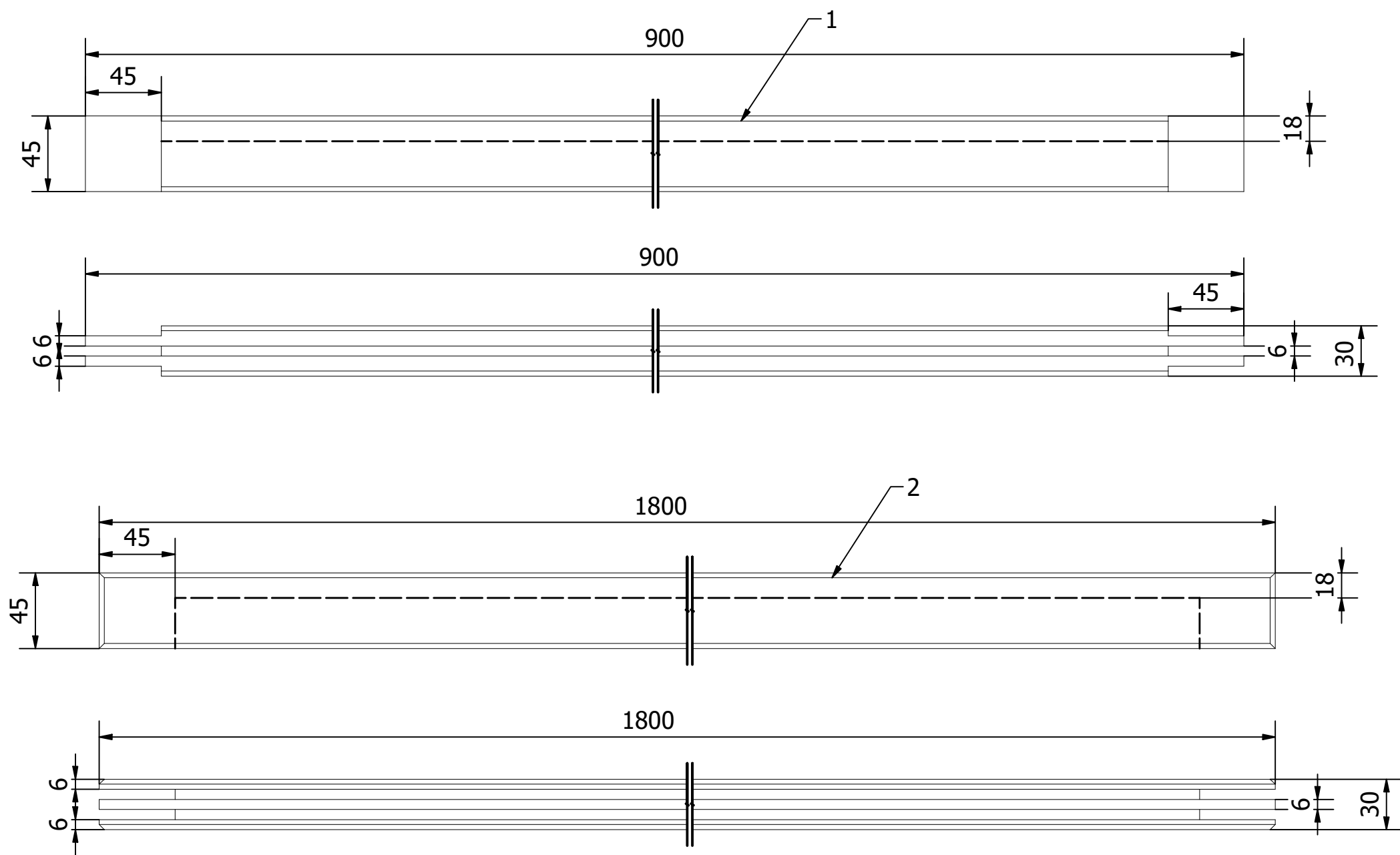


LISTA CZĘŚCI		
ELEMENT	ILOŚĆ	NAZWA CZĘŚCI
1	2 szt.	Ramiak górny/dolny 30x45x900 mm
2	2 szt.	Ramiak boczny 30x45x1800 mm
3	19 szt.	Lamela 5x100x840 mm
4	1 szt.	Szpros 8x40x1740 mm
5		Zszywka

	Data utworzenia/aktualizacji	Rysował	Marika Błaszczyk	Materiał:	Objętość:	Format rys.
	24.03.2022	Zatwierdził	Mateusz Biały			
		Impregnacja:	Brąz	Pakowanie:	5 szt. / paleta	Arkusz
	Nr. Rysunku	Rysunek/nazwa:	INDEX:			
22.03.70	Płot lamelowy PO 90x180, r. 30x45	COM523				



LISTA CZĘŚCI		
ELEMENT	ILOŚĆ	NAZWA CZĘŚCI
1	2 szt.	Ramiak górny/dolny 30x45x900 mm
2	2 szt.	Ramiak boczny 30x45x1800 mm
3	19 szt.	Lamela 5x100x840 mm
4	1 szt.	Szpros 8x40x1740 mm
5		Zszywka

	Data utworzenia/aktualizacji	Rysował	Marika Błaszczyk	Materiał:	Objętość:	Format rys.
	24.03.2022	Zatwierdził	Mateusz Biały			
		Impregnacja:	Brąz	Arkusz		
		Nr. Rysunku	Pakowanie:	5 szt. / paleta		
22.03.70	Rysunek/nazwa:	Płot lamelowy PO 90x180, r. 30x45		INDEX:		Podziałka
				COM523		